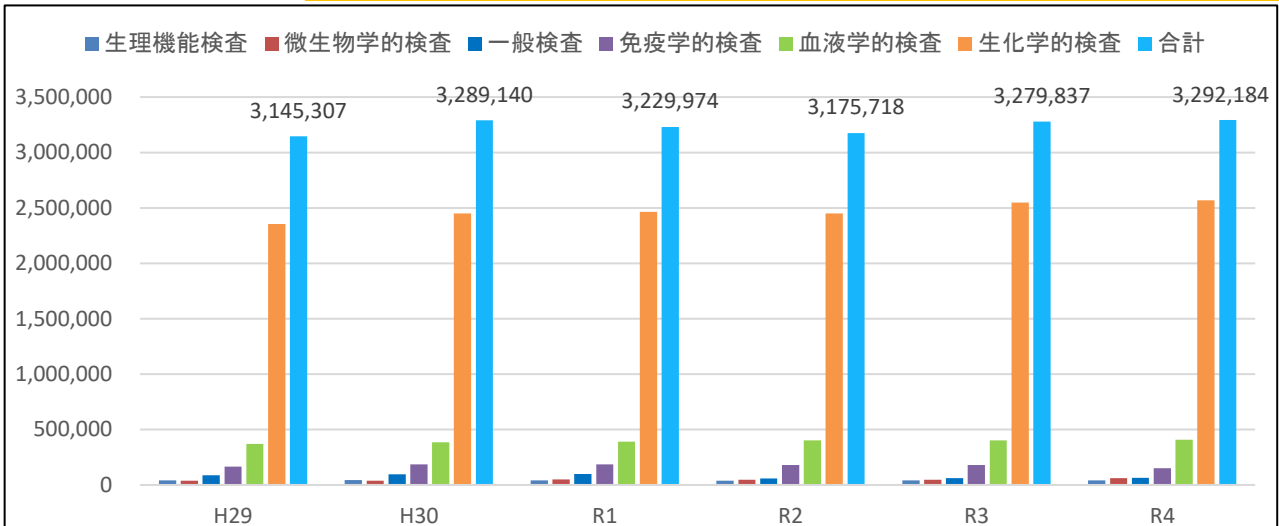


## 検査部・輸血部検査件数の推移(H29-R4年度)

(※総検査点数・検体採取・各種加算・判断料算定点数はR1-R4年度)

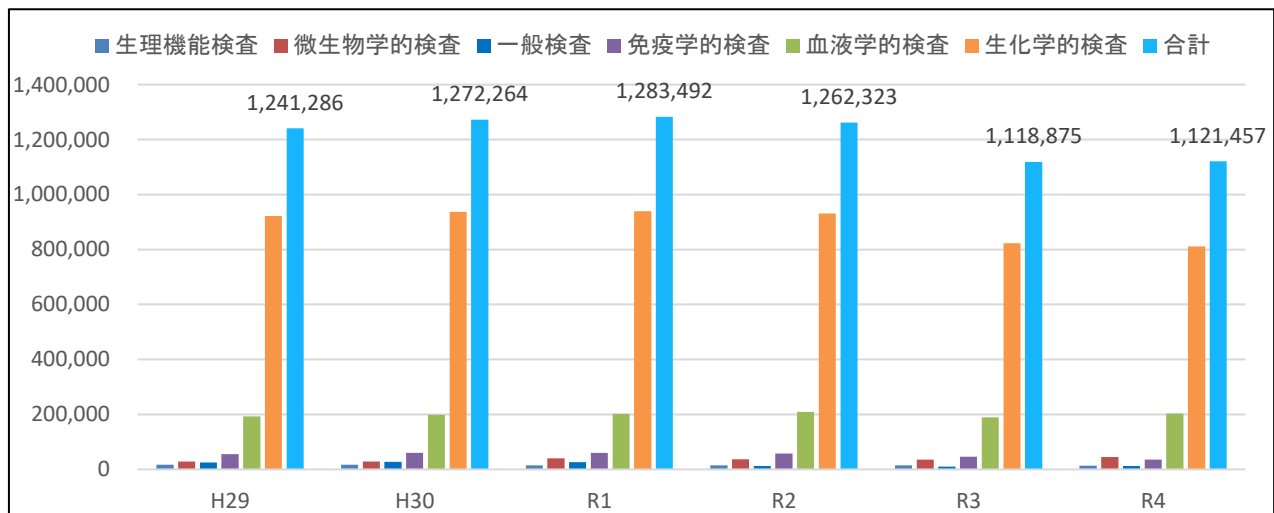
### 【全部門-入外合計】

前年度比：100.4% 入外比：入院34.1%，外来65.9%



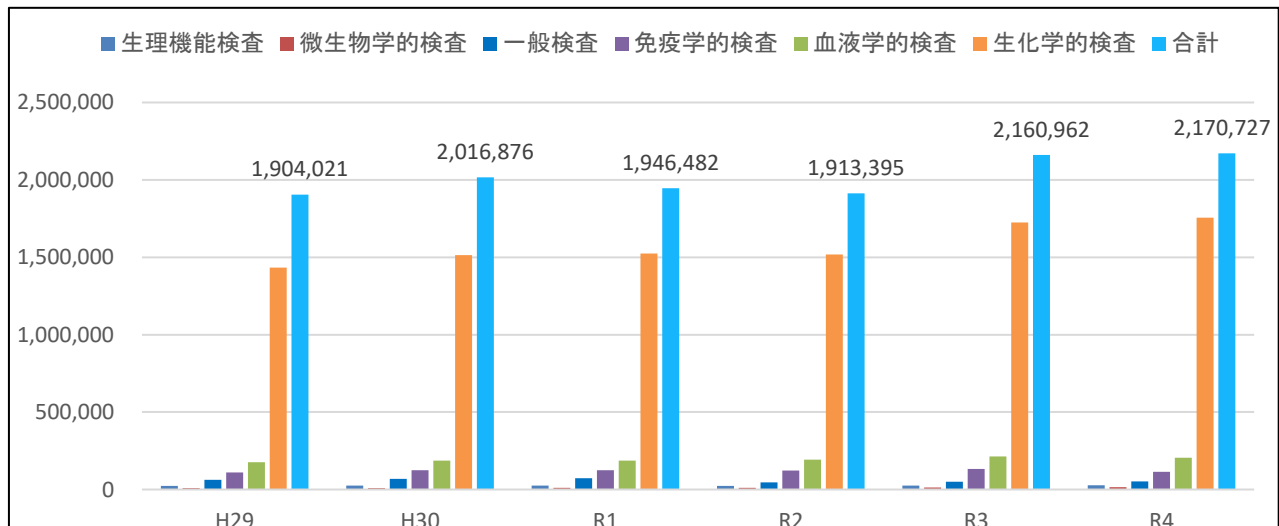
### 【全部門-入院】

前年度比：100.2%



### 【全部門-外来】

前年度比：100.5%



## 【総検査点数-実施件数より算出】

(点)

検査項目	R1	R2	R3	R4
検体検査部門	81,580,072	77,633,019	83,586,621	86,961,996
一般検査	1,797,328	2,117,485	2,302,474	2,492,561
血液検査	15,020,153	14,551,986	14,825,804	15,645,805
微生物検査	6,810,636	5,877,680	10,032,037	14,472,030
免疫検査	10,313,627	9,356,038	9,061,211	10,401,476
生化学検査	47,638,328	45,729,830	47,365,095	43,950,124
生理検査部門	12,805,515	12,272,795	12,820,940	12,372,515
呼吸機能検査	1,169,395	922,905	1,010,040	1,000,175
循環機能検査	4,216,810	3,887,530	3,753,070	3,643,240
超音波検査	5,904,320	5,983,710	6,464,180	6,240,940
脳神経検査	626,000	800,200	874,950	769,660
その他	888,990	678,450	718,700	718,500
合計	94,385,587	89,905,814	96,407,561	99,334,511

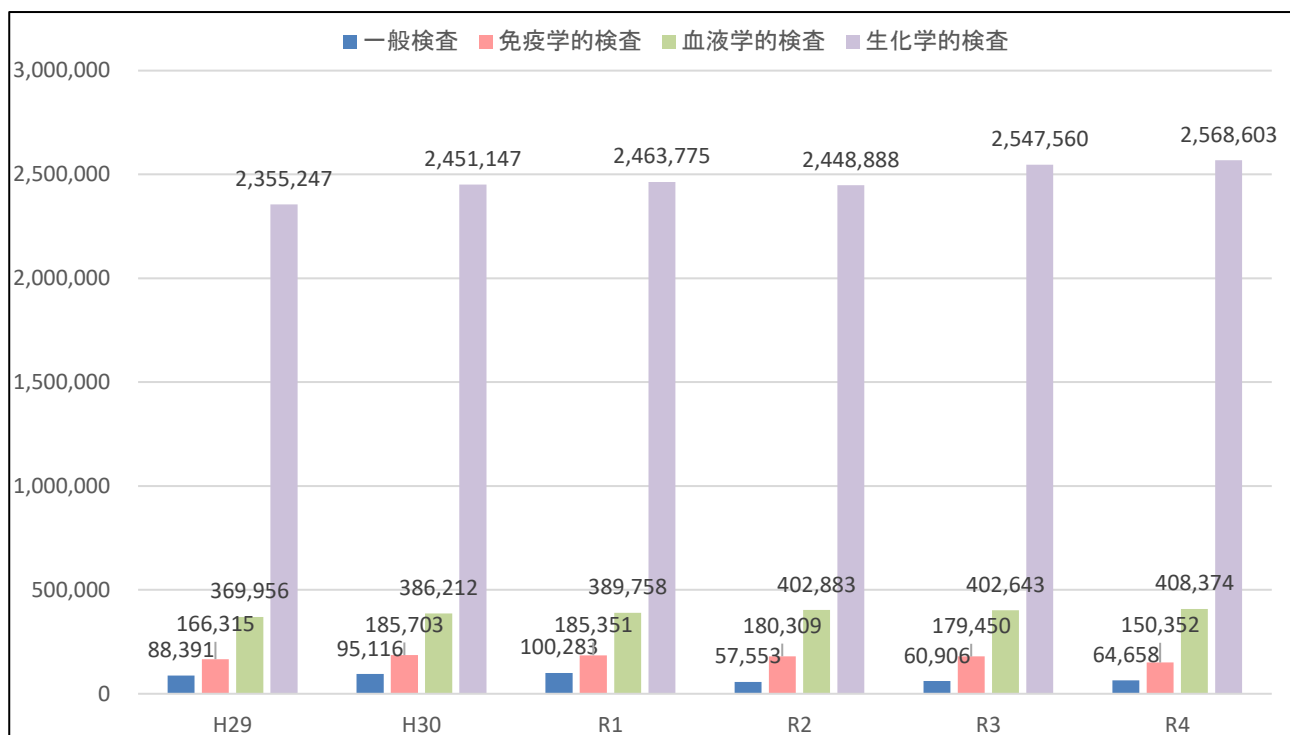
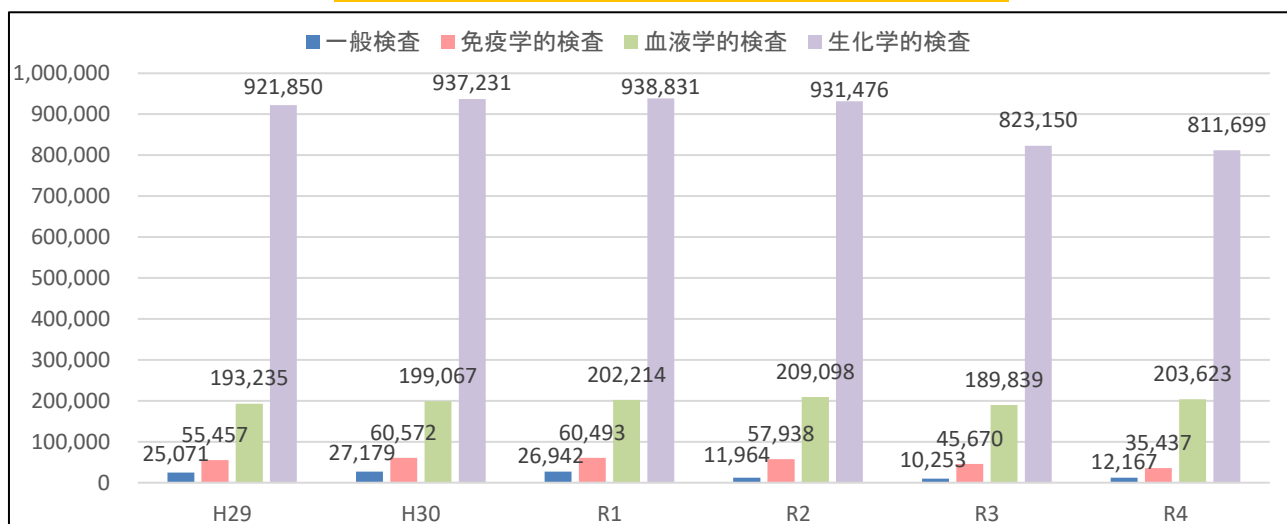
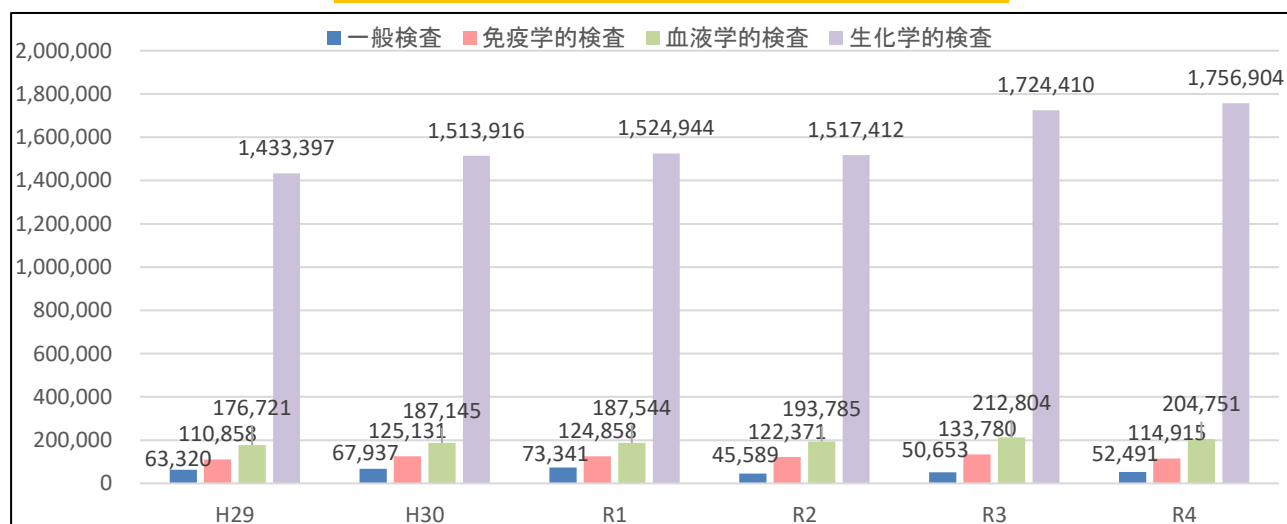
## 【検体採取・各種加算・判断料算定点数-医事課データより】

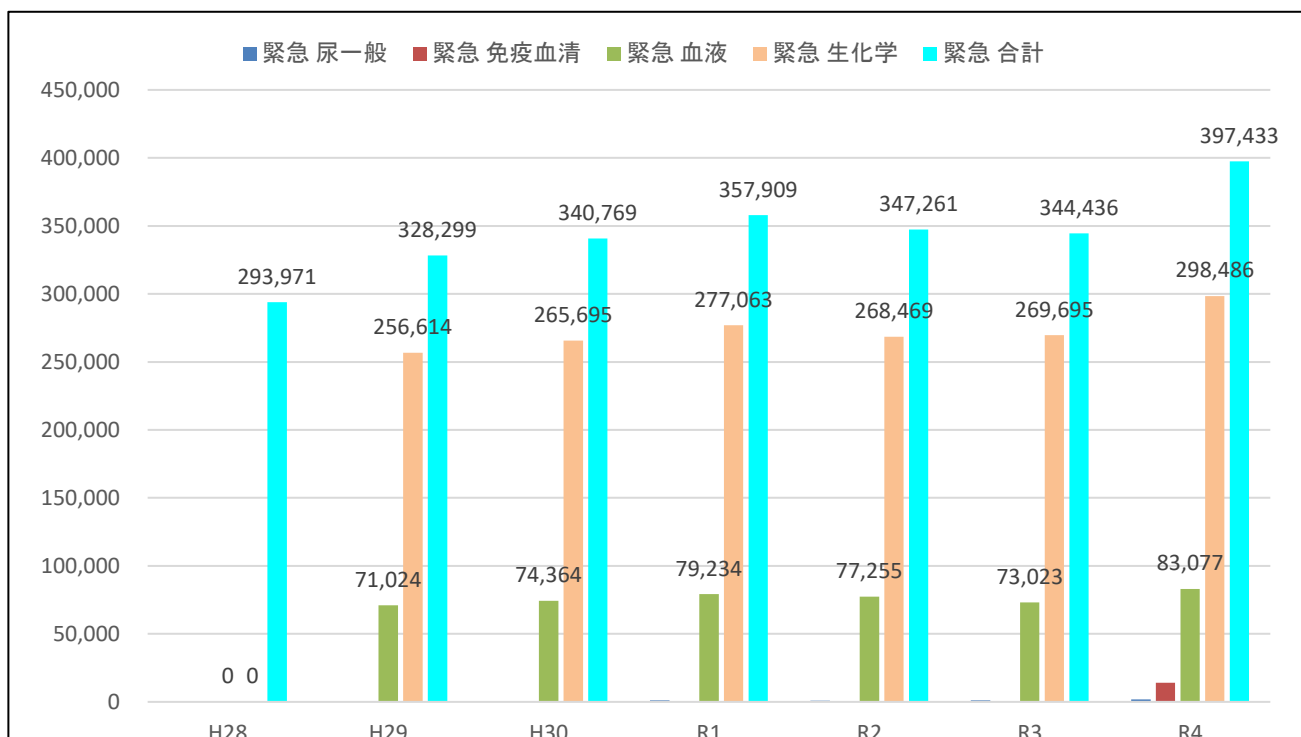
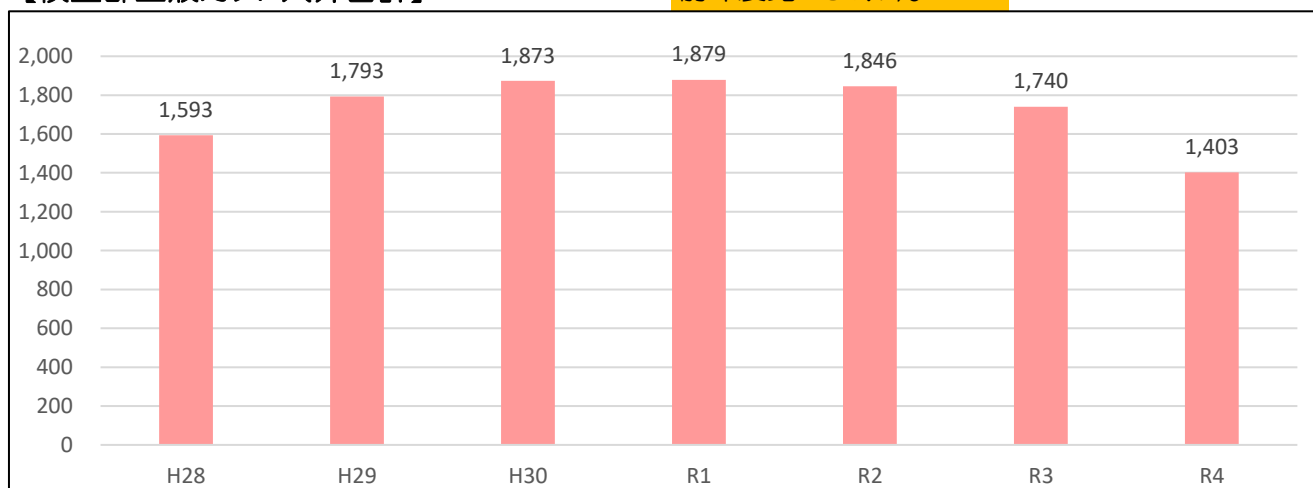
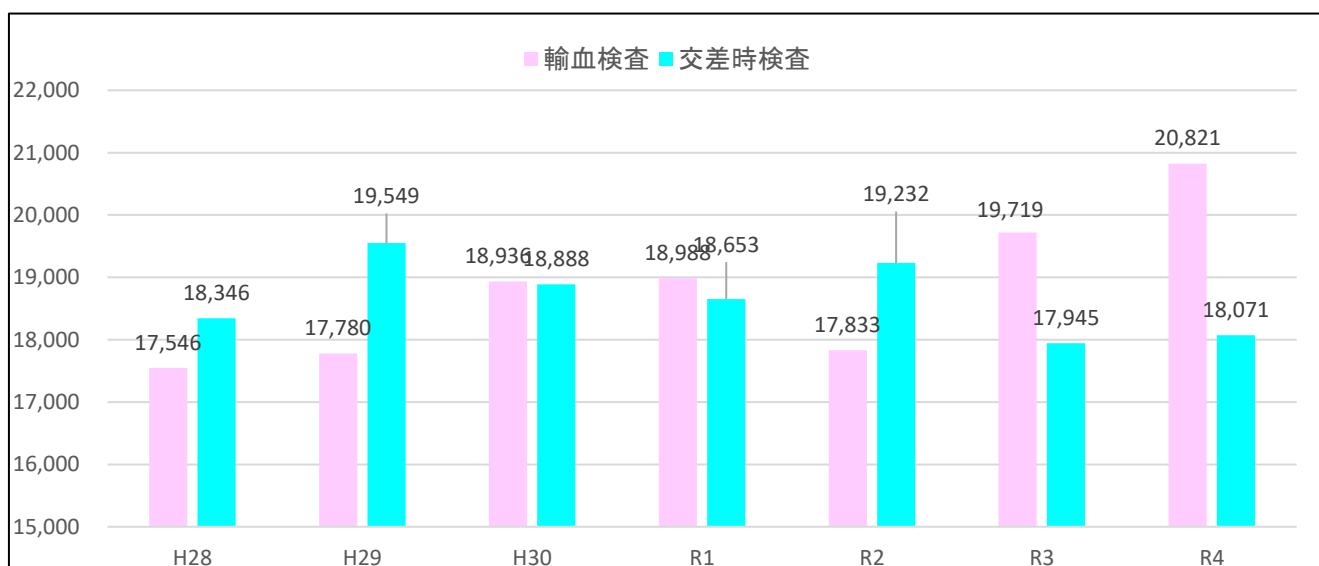
(点)

項目	R1	R2	R3	R4
検体採取料(外来採血)	1,971,250	2,158,275	2,275,245	2,437,893
各種加算	13,037,050	12,625,360	13,180,660	11,110,930
時間外緊急院内検査加算	253,400	211,600	196,000	225,400
外来迅速検体検査加算	2,400,270	2,537,880	2,713,800	2,811,050
検体検査管理加算(I)	2,880,600	2,743,480	2,873,640	2,945,000
検体検査管理加算(IV)	6,939,500	6,595,500	6,833,500	4,739,500
国際標準検査管理加算(※1)	555,160	527,640	546,680	379,160
血液化学検査入院初回加算	8,120	9,260	17,040	10,820
判断料	38,178,514	36,934,164	39,461,742	49,510,234
尿・糞便等検査	470,868	484,976	541,654	574,430
血液学的検査	8,192,750	7,805,750	8,200,250	16,794,750
生化学検査(I)	9,555,408	9,134,496	9,611,280	9,849,168
生化学検査(II)	2,782,800	2,834,928	3,066,480	3,249,936
免疫学的検査	7,753,968	7,457,760	8,014,176	8,079,552
微生物学的検査	633,000	1,001,250	1,388,250	1,925,550
基本的検体検査	7,794,620	7,426,784	7,766,232	8,158,228
呼吸機能検査	731,220	569,520	634,200	642,460
脳波検査	140,760	116,100	130,500	114,660
神経・筋検査	123,120	102,600	108,720	121,500
合計	53,186,814	51,717,799	54,917,647	63,059,057

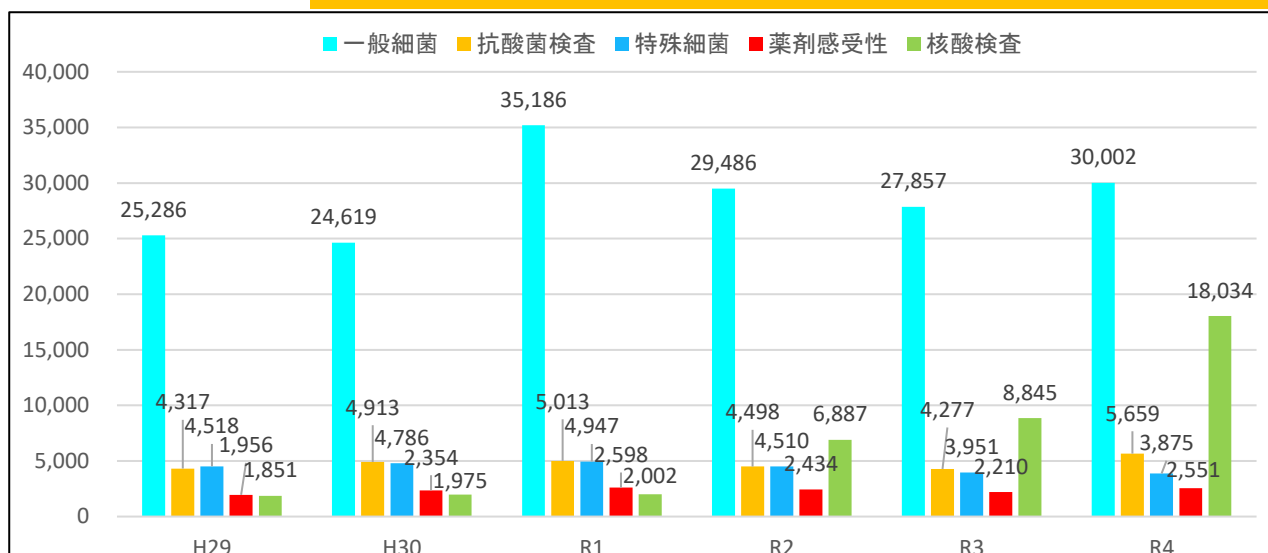
※1 国際標準検査管理加算

総検査点数合計	前年度比	103.0%
検体採取料合計	前年度比	107.1%
各種加算合計	前年度比	84.3%
判断料合計	前年度比	125.5%

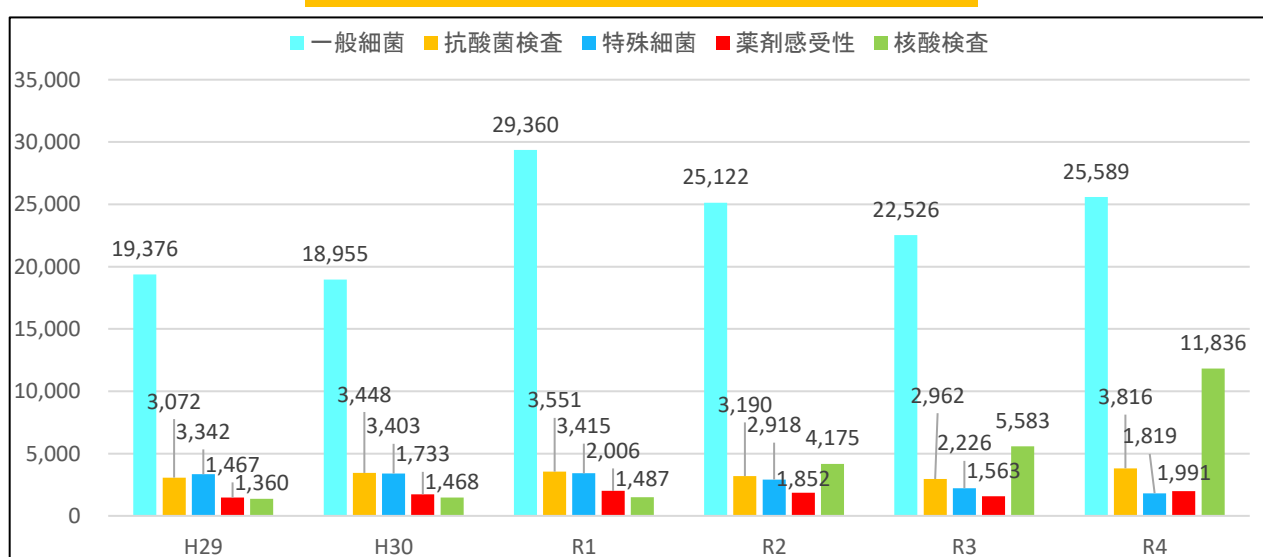
**【検体部門-入外合計】 全項目合計 前年度比：100.8% 入外比：入院 31.6%，外来 68.4%**

**【検体部門-入院】 全項目合計 前年度比：98.6%**

**【検体部門-外来】 全項目合計 前年度比：101.9%**


**【緊急検査-入外合計】 全項目合計 前年度比：115.4%**

**【検査部血液ガス-入外合計】**
**前年度比：80.7%**

**【輸血部-入外合計】**
**前年度比：輸血検査 105.6%、交差時検査 100.7%**


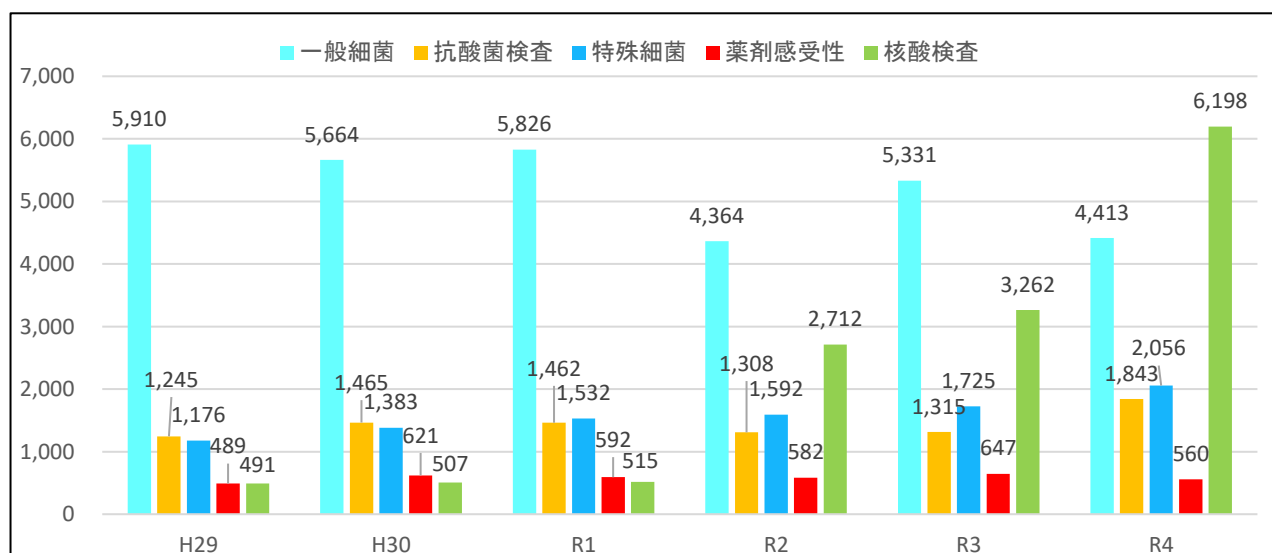
【微生物部門-入外合計】 全項目合計 前年度比：127.5% 入外比：入院74.9%，外来 25.1%

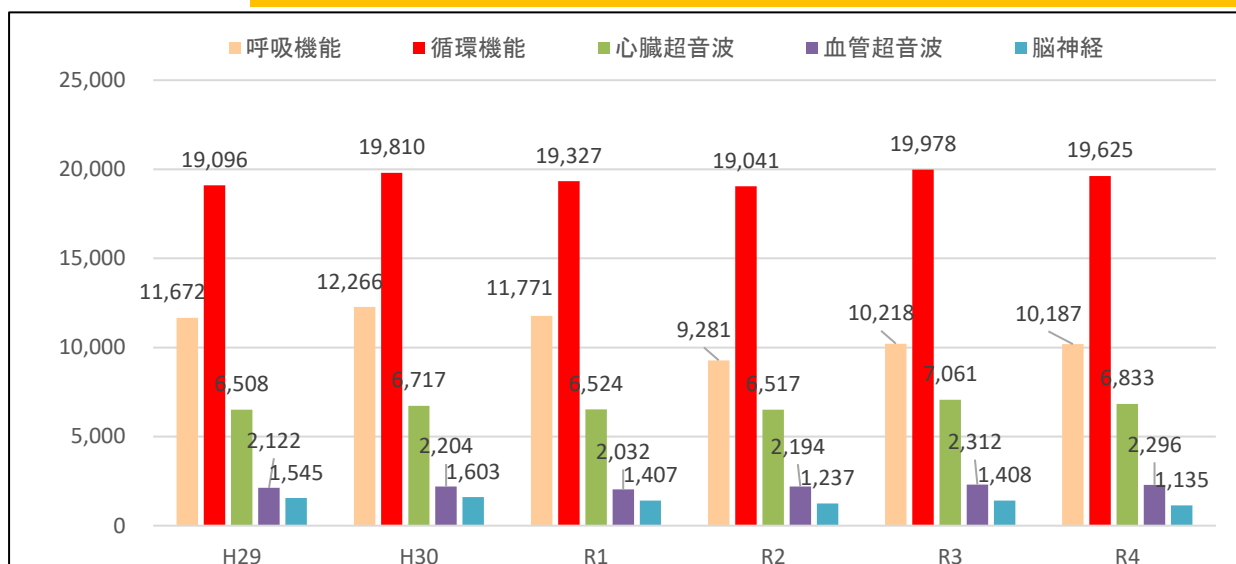
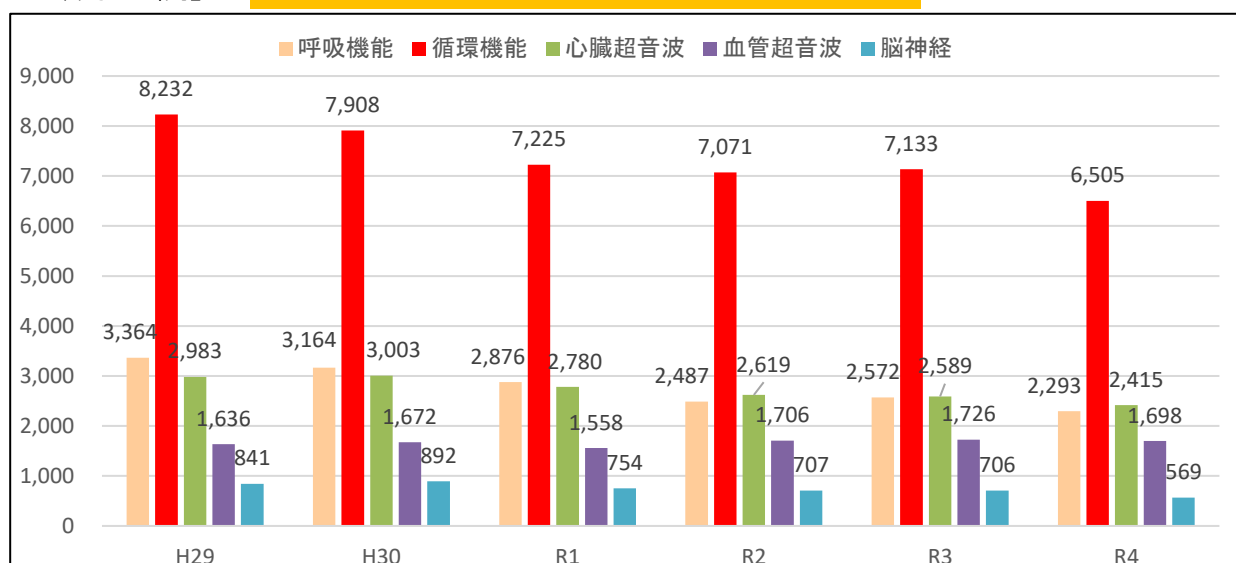


【微生物部門-入院】 全項目合計 前年度比：129.2%



【微生物部門-外来】 全項目合計 前年度比：122.7%



**【生理部門-入外合計】** 全項目合計 前年度比：97.8% 入外比：入院 35.9%，外来 64.1%

**【生理部門-入院】** 全項目合計 前年度比：91.5%

**【生理部門-外来】** 全項目合計 前年度比：101.3%
