







イベント 日付		入院日	手術当日		手術後				退院日	
		手術前日	手術前	手術後	術後1日目~7日目				術後8日目	
		月 日()	月 日()		月 日()~ 月 日()				月 日()	
患者目標		手術前の心身の準備ができる 手術について理解できる							術後の生活・注意 点が理解できる	
		全身状態に問題がない								
		発熱がない(体温:37度未満)				発熱がない(体温:38度未満)				
						髄液漏の症状・所見がない				
					疼痛のコントロールができる					
				ベッド上安静を守る	身の回りのことができる					
必要書類		<ul style="list-style-type: none"> ・入院診療計画書 ・検査説明書 ・転倒転落アセスメントシート ・内服管理評価表 ・静脈血栓塞栓症防止についての説明書・承諾書 について説明があります。 同意書の提出をお願いします。								
処方				必要に応じて鎮痛薬(内服薬・座薬等)を使用できます						
治療				点滴		鼻洗浄・ネブライザーをおこないます				
食事	朝	術前補水食		採血があります		全粥食		常食		
	昼	欠食		全粥食		常食				
	夕	常食(食後は絶食、水・お茶可) 術前補水食		欠食		全粥食		常食		
看護	検温	1日1回、検温(体温・脈拍・血圧・呼吸状態)をします 		朝までに4回、体温・脈拍・血圧・呼吸状態をみます		1日1回、検温(体温・脈拍・血圧・呼吸状態)をします 				
	説明・清潔・排泄・保清	入院時オリエンテーション、術前オリエンテーションを行います(鼻洗浄物品、T時帯購入)		尿道バルーン留置、酸素マスクが装着されています		尿道カテーテルを抜きます				
	観察・計測	入浴をします 食事をみます 尿・便回数をみます		尿量をみます		体拭きを行います		入浴可能です 食事をうかがいます		
	安静	院内フリーです		ベッド上安静です		鼻出血・疼痛・頭重感・嘔気・視力低下・複視・上眼瞼腫脹・咽頭内流入感をみます 院内フリーです				