



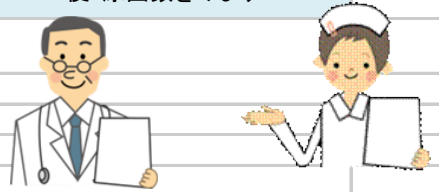


イベント		入院日	手術当日		手術後			退院日(目安)	
日付		入院1日目	術前	術後	1日目	2~13日目		術後14日目	
日付		/ ()	/ ()		/ ()	/ () ~ / ()		/ ()	
患者目標	合併症の症状・所見がない 全身状態に問題がない		38度以上の発熱がない						日常生活での注意点について理解できる (耳栓の継続をする、鼻を強くかまない、 気圧変化(飛行機、ダイビング)に注意する 等)
	感染の徴候がない口		疼痛のコントロールができています						
	手術に対し不安なことが解決できる 手術(治療・検査)目的が理解できる		安静を保つこと ができる	身の回りのこと ができる	日常生活の注意点について理解できる (医師の指示に沿ってドライシャンプー・ワセリン耳栓が できる)				
	手術(治療・検査)目的が理解できる		日常生活の注意点について理解できる (医師の指示に沿ってドライシャンプー・ワセリン耳栓が できる)						
必要書類	入院診療計画書、検査等説明書、 特定生物由来製品使用説明承諾 書、静脈血栓塞栓症についての説 明書・承諾書、転倒転落アセスメント スコアシート、内服管理評価表につ いて説明があります。同意書の提出 をお願いします。							退院療養計画書に沿って退院指導します。	
治療	注射 内服			点滴(止血剤・抗菌薬) 痛みが強い場合は、鎮痛薬(内服・座薬等)ができます					
検査					採血があります				
食事	朝 昼 夕	術前補水食 常食 欠食	欠食 欠食 欠食	全粥食 全粥食 全粥食	常食 常食 常食				
看護	説明	入院時オリエンテーションを行いま す。 (T字帯を購入してもらいます)							
	検温	1日1回、検温します (体温・脈拍・血圧・呼吸状態)	手術に行く前に 1回検温をします	病室に帰ってから 4回検温をします 酸素吸入をします	 1日1回、検温をします 				
	清潔 排泄	入浴をしてください		尿道バルーンが 留置されています	首から下のみ シャワー浴可能です	先生の許可があれば、ワセリン耳栓をしてシャワーができます			
	観察項目	食事摂取量を確認します		食事摂取量を確認します					
	観察項目	便・尿回数をみます		尿量をみます		便・尿回数をみます			
観察項目			創部の出血の有無を確認します		吐き気、めまい、痛み、顔面神経麻痺、耳鳴りなどの症状がないか確認します				
安静	院内フリーです		ベッド上安静です	起床後、安静を解除します		院内フリーです			