







イベント 日付	入院日 入院後1日目 月 日()		手術当日		手術後 手術後1日目 月 日()		退院日 手術後2日目 月 日()		
	手術前		手術後						
患者目標	治療について理解できる。		手術(治療・検査)前の心身の準備ができる。		安全に計画通りに手術(治療・検査)ができる。		合併症を起こさない。		
			安静が守られている。				退院後の生活が理解できる。		
必要書類	入院診療計画書に同意のサインをお願いします。				安静の拡大ができる。		退院療養計画書		
	超音波白内障手術に同意のサインをお願いします。				治療について理解できる。				
治療	転倒転落アセスメントスコアシート								
	内服管理評価表								
	内服	クラビット点眼を右眼に1日4回して下さい。(9時、13時、16時、20時)		入室2時間前から手術に行くまで、術前の点眼を看護師が30分毎にします。		13時から、術後点眼が始まります。クラビット点眼/リンデロンA液点眼を右眼に1日4回して下さい。(9時、13時、16時、20時)プロナック点眼を右眼に1日2回(9時、20時)して下さい。			
				抗生剤を、入室2時間前に内服します。		抗生剤を3日間内服します。 朝食後30分に2錠内服して下さい。			
注射			点滴の管理を行います。 帰室後、点滴を抜きます。						
処置	医師より診察・検査があります。				医師より診察・検査があります。		医師より診察・検査があります。		
食事	朝	常食B		常食B		常食B		常食B	
	昼	常食B		常食B		常食B			
	夕	常食B		常食B		常食B			
安静について	制限はありません 		安静2度 本日はトイレ・暗室のみの安静制限があります。 体位の制限はありません。 食事は部屋に配膳します。下膳は看護師が行います。		安静3度 食堂・売店まで歩くことができます。 病院外には出られません。 体位の制限はありません。 病棟の食堂で、食事ができます。		制限はありません		
看護	検温	1日1回、体温・脈拍・血圧を測定します。		⇒		⇒		⇒	
	説明・清潔・排泄	入院時オリエンテーションを行います。		保清2度 本日は入浴ができません。体拭きのみできます。 洗顔・洗髪はできません。 髭剃りはできます。自室の洗面台でして下さい。		保清3度 首下シャワー・入浴ができます。 洗髪は看護師が介助をします。 洗顔はできません。			
		術前オリエンテーションを行います。		術後、初めての歩行の際はNsコールを押して下さい。 歩行状態を確認します。					
		手術前の食事はできません。		術後、食事制限はありません。 帰室後から食事ができます。					
	観察・計測	点眼手技を確認して下さい。 指導を行います。				点眼の指導を行います。 夜間は、当て金をしてください。 抗生剤の内服方法について、説明します。		⇒	
食事摂取量を確認します。		食事摂取量を確認します。 排尿・排便回数を確認します。 眼の痛みがあれば、教えてください。		⇒		⇒			
									
								退院後の生活について、指導を行います。	