






白内障 水晶体再建術(眼内レンズ挿入)【左眼】パス日数:4日間

イベント 日付	入院日		手術当日		手術後		退院日	
	入院後1日目 月 日( )		手術前	手術後	手術後1日目 月 日( )		手術後2日目 月 日( )	
患者目標	治療について理解できる。		手術(治療・検査)前の心身の準備ができる。	安全に計画通りに手術(治療・検査)ができる。			合併症を起こさない。	
				安静が守られている。			退院後の生活が理解できる。	
必要書類	入院診療計画書に同意のサインをお願いします。				安静の拡大ができる。			
	超音波白内障手術に同意のサインをお願いします。				治療について理解できる。		退院療養計画書	
治療	内服	クラビット点眼を左眼に1日4回して下さい。 (9時、13時、16時、20時)	入室2時間前から手術に行くまで、術前の点眼を看護師が30分毎にします。		13時から、術後点眼が始まります。 クラビット点眼/リンデロンA液点眼を左眼に1日4回して下さい。(9時、13時、16時、20時) プロナック点眼を左眼に1日2回(9時、20時)して下さい。			
			抗生剤を、入室2時間前に内服します。		抗生剤を3日間内服します。 朝食後30分に2錠内服して下さい。			
	注射		点滴の管理を行います。 帰宅後、点滴を抜きます。					
	処置	医師の診察、検査があります			医師の診察、検査があります			
食事	朝		常食B		常食B		常食B	
	昼	常食B	常食B		常食B			
	夕	常食B	常食B		常食B			
安静について	制限はありません 			安静2度 本日はトイレ・暗室のみの安静制限があります。 体位の制限はありません。 食事は部屋に配膳します。下膳は看護師が行います。	安静3度 食堂・売店まで歩くことができます。 病院外には出られません。 体位の制限はありません。 病棟の食堂で食事ができます。		制限はありません。	
	検温	1日1回、体温・脈拍・血圧を測定します。	⇒	⇒	⇒		⇒	
看護	入院時オリエンテーションを行います。			保清2度 本日は入浴ができません。体拭きのみできます。 洗顔・洗髪はできません。 髭剃りはできます。自室の洗面台でして下さい。	保清3度 首下シャワー・入浴ができます。 洗髪は看護師が介助をします。 洗顔はできません。		( )月( )日より洗顔・洗髪ができます。	
	術前オリエンテーションを行います。			術後、初めての歩行の際はNsコールを押して下さい。 歩行状態を確認します。				
			手術前の食事はできません。	術後、食事制限はありません。 帰宅後から食事ができます。				
	点眼手技を確認させて下さい。 指導を行います。				点眼の指導を行います。 夜間は、当て金をしてください。 抗生剤の内服方法について、説明します。		⇒	
観察・計測	食事摂取量を確認します。			食事摂取量を確認します。	⇒		⇒	
				排尿・排便回数を確認します。	⇒		⇒	
				眼の痛みがあれば、教えてください。	⇒		⇒	
						退院後の生活について、指導を行います。		