




イベント日付		治療前	治療当日	治療後	退院日
			月 日()		治療後1日目
					月 日()
患者目標		手術(治療・検査)前の心身の準備ができる		安全に計画通りに手術(治療・検査)ができる	合併症を起こさない 退院後の生活が理解できる
		身体的準備ができている		消化管出血の症状・所見がない	⇒ 食事摂取ができる
		合併症について理解できる 治療について理解できる		転倒予防行動ができる	
				自己管理ができる	⇒ 日常生活の注意点について理解できる
必要書類		転倒転落アセスメントスコアシート 服薬管理評価表 入院診療計画書 大腸内視鏡検査説明書 ニフレック配合内用剤(プラスチックバッグ)1袋 ..検査用 ..検査前処置			退院療養計画書
治療	内服	点滴があります		点滴があります	
	注射処置 リハビリ				
検査	検体検査 画像・生理・内視鏡	採血があります 内科下部消化管内視鏡があります			採血があります レントゲンがあります 全粥食
食事	朝	欠食			
	昼 夕	欠食 全粥食			
栄養指導					
安静について		制限はありません		術後2時間はベッド上安静で、その後はトイレ歩行可能です。初回歩行は看護師が付き添います。	制限はありません
看護	検温			1日4回、体温・脈拍・血圧・呼吸状態をみます	1日1回、体温・脈拍・血圧・呼吸状態をみます
	説明・清潔・排泄	内視鏡検査・治療オリエンテーションを行います			
					転倒防止ケアを行います
観察・計測				副食摂取量をみます	⇒
				主食摂取量をみます	⇒
				尿回数をみます	⇒
				便回数をみます	⇒
				便性状をみます	⇒
		嘔気をみます	⇒		
		疼痛(有無)をみます	⇒		
		嘔吐をみます			