








イベント		入院日	検査前日	検査当日		退院日	
日付		入院1日目	入院2日目	検査前	検査後	検査後1日目	
月 日( )		月 日( )	月 日( )	月 日( )		月 日( )	
患者目標		入院の目的・予定についての発言が聞かれる	検査の必要性・目的についての発言が聞かれる	手術(治療・検査)前の心身の準備ができる	安全に計画通りに手術(治療・検査)ができる	退院後の生活が理解できる	
					針を刺した所の異常がない 胸の痛みや圧迫感がない 血圧低下やふらつき、めまいがない	合併症を起こさない 針を刺した所の異常がない 血圧低下やふらつき、めまいがない	
					指示された安静が守れる 転倒予防行動がとれる 転倒転落アセスメントスコアシート	急激な腎機能データ(採血)の悪化がない 日常生活の注意点について理解できる	
							
必要書類		入院診療計画書 内服管理評価表 転倒転落アセスメントスコアシート 心カテ説明・承諾書 血管内投与 ヨード性造影剤同意書 					
治療	内服			ベンレステープ18mg 1枚 針を刺す所に予定時間の1時間前に貼ります			
	注射			点滴(メイン)があります			
	処置			左手に点滴をとります	点滴は続きます 止血用のバンドを装着します	採血結果に異常がなければ点滴を抜きます 医師の診察後、止血用バンドを外します	
検査	検体検査	検便があります 検尿があります	採血があります 			採血があります	
	画像生理内視鏡	レントゲンがあります 標準12誘導心電図があります 心臓超音波があります (PWV/ABI)脈波伝播速度があります					
食事	朝		常食B	常食B		常食B	
	昼	常食B	常食B	常食B(3例目のみ。1例目・2例目は検査後)	常食B(1例目・2例目)		
	夕	常食B	常食B		常食B		
安静について				検査室へは車椅子か移動用のベットで行きます	右手首の止血用バンドは翌日朝まではつけたままです。 看護師が指示に沿って空気を抜きます。 手に力を入れたり、手首を曲げたりしないで下さい。	医師の診察で異常がなければ、止血用バンドがとれます その後、病棟内を自由に動くことができます	
看護	検温	入院時に体重・身長を測定します 1日2回、体温・脈拍・血圧・呼吸状態を測定します	1日2回、体温・脈拍・血圧・呼吸状態を測定します	検査前に体温・脈拍・血圧・呼吸状態を測定します	検査後5回、体温・脈拍・血圧・呼吸状態を測定します	1日2回、体温・脈拍・血圧・呼吸状態を測定します	
	説明・清潔・排泄	入院のオリエンテーションを行います					
		入浴できます		心臓カテーテル検査のオリエンテーションを行います		検査後は、入浴できません 検査後、最初にトイレに行くときは看護師が付き添います	
					更衣を行います	検査後 更衣を手伝います	
	観察・計測	食事摂取量を確認します					退院後の生活に対する指導を行います
		呼吸胸部不快感がないか確認します	⇒			息苦しさや胸部の不快感がないか確認します 胸部圧迫感や不快感があれば教えてください 針を刺した所から出血や腫れがないか確認します 針を刺した所から出血や腫れがあれば教えてください 頭痛・痒み・吐き気がないか確認します 左右手首の動脈を確認します 左右足の動脈を確認します	⇒ ⇒ ⇒ ⇒ ⇒ ⇒
				