




イベント 日付	入院日		手術日		手術後		退院日			
	手術前日 月 日()	手術前日 月 日()	手術前 月 日()	手術後 月 日()	術後1日目 月 日()	術後2日目 月 日()	術後3日目 月 日()	術後3日目 月 日()		
患者目標	手術について理解できる			合併症の症状・所見がない	⇒	⇒	⇒			
	日常生活の注意点が理解できる			手術の結果を理解できる						
				疼痛のコントロールができる	安静の拡大ができる			日常生活の注意点が理解できる		
治療	内服			ピソノテープ4mg 1枚	痛み止めの内服が食後にあります	【後】ロキソプロフェン錠60mg「EMEC」【割】 3錠・・1日3回 朝・昼・夕食後				
	注射		手術室で持続点滴と抗生剤の点滴があります		* 状況を見て点滴は抜きます					
	処置			創部に出血が溜まらないように管(ドレーン)が入っています	* 状況を見て抜去をします					
				創傷のガーゼ交換をします	⇒	⇒	⇒			
リハビリ 検体検査			術後、心電図のモニターを装着します	状況見て心電図モニターは外します						
検査	画像・生理・内視鏡	RIの注射と検査があります								
	食事	朝食	術前補水食		常食	常食	常食	常食		
		昼食			欠食	常食	常食	常食		
夕食				欠食	常食	常食	常食			
安静について	病院内フリー		ベッド上安静です	離床を行います 離床時に転倒しないよう看護師が付添い歩行します	病棟内フリー	⇒				
看護	検温	入院後、体温・脈拍・血圧・酸素の値(SPO2)をみます	6時に 体温・脈拍・血圧・酸素の値(SPO2)をみます	手術から帰室時、帰室後30分・1時間・4時間後に体温・脈拍・血圧・酸素の値(SPO2)をみます	10時・19時に 体温・脈拍・血圧・酸素の値(SPO2)をみます	⇒	⇒	体温・脈拍・血圧・酸素の値(SPO2)をみます		
	説明・清潔・排泄	術前オリエンテーションを行います								
		入院時オリエンテーションを行います								
					血栓の予防【間欠的空気圧迫器】のケアを行います					
					褥瘡の予防【体位の変換】のケアを行います					
		手術前の入浴を行います			上半身は清拭、下半身はシャワー浴を行えます	⇒				
	観察・計測	食事の摂取量を確認します 尿回数・便回数を確認します	朝の補水食の量を確認します			食事の摂取量を確認します 尿回数・便回数を確認します	⇒	⇒	⇒	
					尿量(膀胱留置カテーテル)を確認します	⇒				
					創の排液量や性状を観察します	⇒	*ドレーンを抜く日は、医師が量や性状を診て判断するので、前後することがあります			
					創周囲発赤や腫脹がないか確認します	⇒	⇒			
				創周囲の痛みを確認します	⇒	⇒				
お知らせ	持参薬の確認をさせていただきます 体調が悪い場合はお知らせ下さい 手術に備えて夜はよく眠りましょう	ご家族の皆様は手術中は家族待機室でお待ち下さい	麻酔による吐き気、創痛、上肢のしびれ等があれば、遠慮なく医療者に伝えましょう	手術後の初歩行は看護師が必ず付き添いますので、歩行状態を評価しましょう 創部の管(ドレーン)が抜けないよう注意しましょう		退院へ向けて不安なことがあれば、何でもご相談下さい		